

2016

— FORCE POLICIÈRE DE FREDERICTON —
RAPPORT ANNUEL 2016

Fredericton
Force policière

Message de la chef de police



Nous avons célébré notre 165^e anniversaire en 2016. La Force policière de Fredericton est un des plus anciens corps policiers municipaux du pays et nous tirons une grande fierté de son histoire et de son évolution. Au fil du temps, cette évolution engendre de nouveaux buts et objectifs et une redéfinition des priorités. L'année 2016 a été marquée par la clôture de notre plan stratégique triennal, qui a mis l'accent sur un certain nombre de priorités clés, notamment la réduction de la criminalité, la violence entre partenaires intimes, la responsabilité financière et le mieux-être des employés.

Je suis fier d'affirmer que nous avons réussi à atteindre la plupart de nos objectifs dans ces domaines et que nous poursuivons nos efforts en vue de répondre aux besoins de sécurité publique.

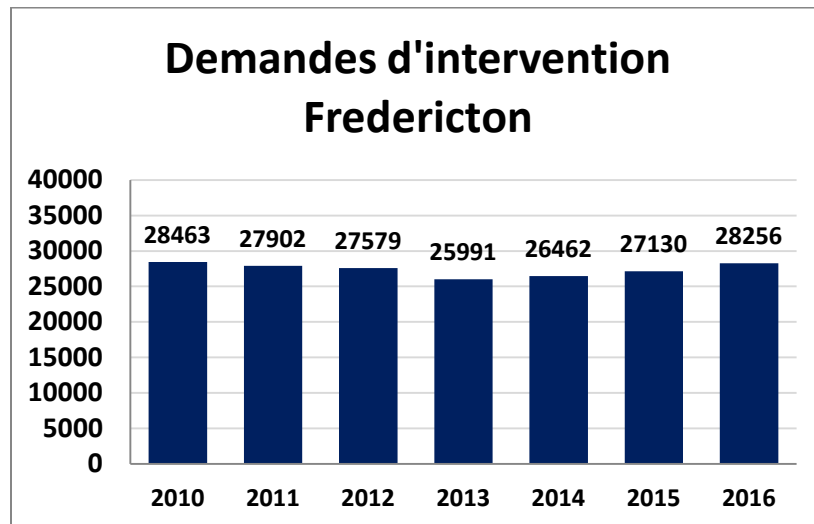
La sécurité et le bien-être de la communauté sont au cœur de notre travail, mais assurer la sécurité de la ville ne consiste pas seulement à maintenir l'ordre dans la communauté. En fait, il s'agit plutôt de veiller à ce que la Force policière et la communauté mettent à profit leurs intérêts communs pour créer et maintenir ensemble des communautés paisibles et sécuritaires. Nous sommes fiers de ce que nous avons accompli en 2016 pour renforcer nos rapports communautaires, entre autres la création du Comité de liaison de la fierté, la poursuite des travaux avec l'Association multiculturelle de Fredericton, notre Comité consultatif sur les aînés, et un nouveau partenariat avec l'Université St. Thomas concernant le système de justice pour la jeunesse, pour n'en citer que quelques-uns. Ces rapports sont indispensables pour renforcer la confiance dans le travail de notre force et rallier nos citoyens.

L'année a comporté son lot de défis, mais nos membres et nos employés qui se présentent quotidiennement pour servir et protéger ont continué à remplir leurs fonctions avec le plus grand professionnalisme et dévouement.



Faits saillants

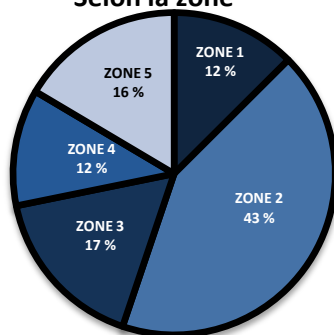
Le nombre total de demandes d'intervention a augmenté de 5 % en 2016 par rapport à la moyenne des cinq années précédentes. La plupart des demandes en 2016 concernaient l'aide au grand public, les recherches, les alarmes de cambriolage, les collisions sans blessures et les plaintes de vol.



Sur l'ensemble des demandes d'intervention, 41 % étaient de priorité 1 (alarme, vol à main armée, menace à la bombe, introduction par effraction en cours, collision avec décès, disputes familiales, etc.) ou de priorité 2 (voies de fait, désordre, incendie criminel, personne ou véhicule suspect, etc.).

La répartition des demandes d'intervention est relativement égale dans la ville, sauf pour la zone 2, centre-ville, où on a enregistré 43 % des demandes. Presque la moitié des demandes pour la zone 2 en 2016 étaient des demandes d'intervention d'ordre administratif.

**Demandes d'intervention
Selon la zone**



Zones :

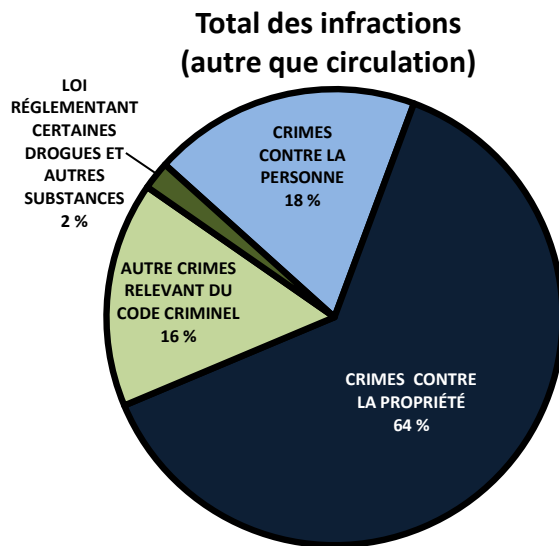
- Zone 1 – Secteur ouest/Silverwood/promenade Bishop/chemin Hanwell
- Zone 2 – Centre-ville
- Zone 3 – Secteur est/Haute-ville/Campus/Southwood Park/ Lincoln

- Zone 4 – Nashwasskisis/promenade Brookside/Chateau Heights
- Zone 5 – Devon/Barker’s Point/Marysville/Lower St. Mary’s/Première Nation St. Mary’s

Les plaintes relatives au flânage, à l’intrusion, à la suspension de permis de conduire, et les demandes d’intervention dans des maisons d’hébergement ont connu la plus grande augmentation en 2016 par rapport à la moyenne des cinq années précédentes.

Les demandes d’intervention concernant des dommages matériels, des plaintes relatives à un incendie, à un animal et à une personne portée disparue ont connu la plus grande diminution en 2016 par rapport à la moyenne des cinq années précédentes.

Infractions criminelles et taux d’affaires classées

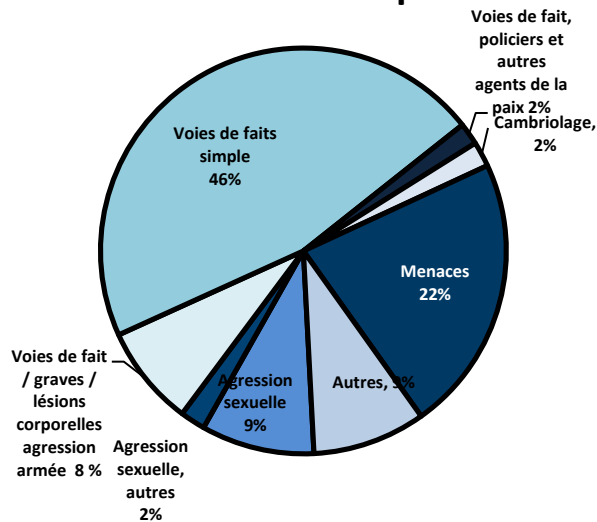


La catégorie de crimes la plus importante dans la ville de Fredericton en 2016 concernait les crimes contre la propriété, correspondant à 64 % de tous les crimes signalés, suivie des crimes contre la personne se situant à 18 %, et d’autres crimes relevant du Code criminel, se situant à 16 %. Les crimes contre la propriété ont augmenté de 6 % en 2016, par rapport à la moyenne des cinq années précédentes. Les crimes contre la personne ont augmenté de 8 % par rapport à la moyenne des cinq années précédentes.

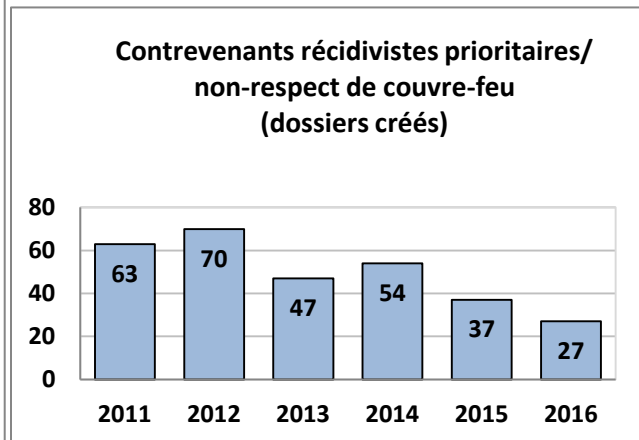
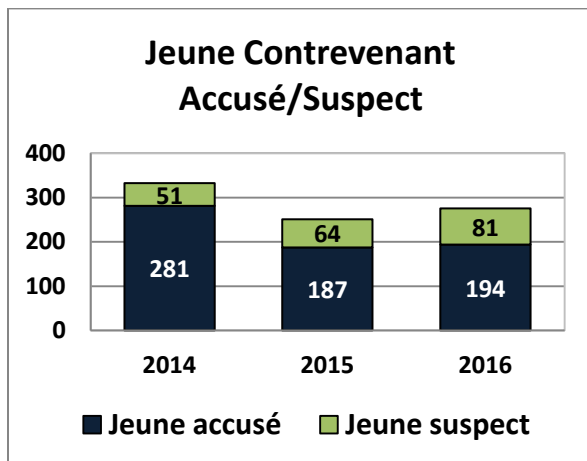
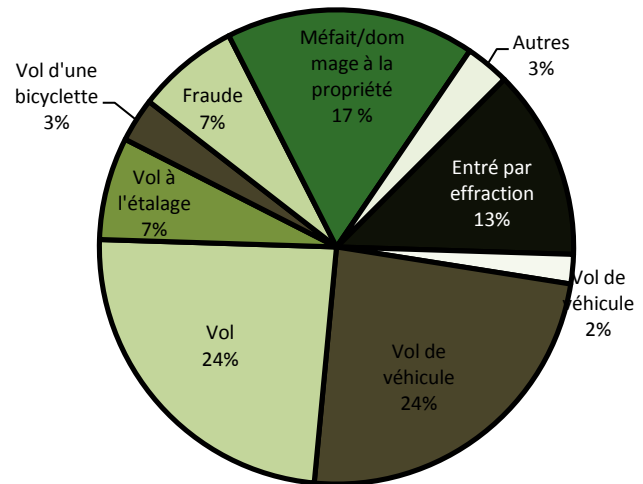
Les taux d’affaires classées (par mise en accusation ou autrement) pour tous les crimes sont demeurés relativement stables en 2016 par rapport aux taux d’affaires classées en 2015.

ACTES CRIMINELS	2011	2012	2013	2014	2015	2016	% de moy. 5 ans
Total – Crimes contre la personne	683	771	568	606	593	696	8 %
Total – Crimes contre la propriété	2475	2564	2204	2130	2529	2515	6 %
Total – Autres crimes relevant du Code criminel	584	616	634	561	598	637	6 %
Total – Crimes liés aux drogues	101	93	66	50	58	72	-2 %

Crimes contre la personne



Crimes contre la propriété



Crime et contrevenants

Les voies de fait simples représentaient le plus haut pourcentage de crimes contre la personne (46 %) en 2016, en hausse de 11 % par rapport à la moyenne des cinq années précédentes.

Les vols (24 %), les vols dans un véhicule à moteur (24 %) et les dommages matériels (17 %) correspondaient aux plus hauts pourcentages de crimes contre la propriété.

Le nombre de jeunes contrevenants accusés ou soupçonnés d'avoir commis un crime a augmenté de 10 % en 2016 par rapport à 2015, mais est demeuré stable par rapport à la moyenne des cinq années précédentes.

Les voies de fait sur des policiers et d'autres agents de la paix, l'entrée par effraction dans une résidence ou dans un autre endroit, la fraude et la possession/entreposage négligent d'armes à feu ont augmenté considérablement en 2016 par rapport à la moyenne des cinq années précédentes.

Les incendies criminels, la possession de cannabis et de biens volés ont diminué considérablement en 2016 par rapport à la moyenne des cinq années précédentes.

Le nombre total de crimes liés aux drogues signalés a augmenté de 14, passant de 58 en 2015 à 72 en 2016. La possession de cannabis et d'autres drogues et substances couvertes par la LRC DAS représente le plus haut pourcentage de crimes liés à la drogue signalés. D'autres substances couvertes par la LRC DAS comprennent des drogues comme l'hydromorphone (Dilaudid), les méthamphétamines et l'héroïne.

Violence entre partenaires intimes

Les demandes d'intervention ayant trait à la violence familiale ont augmenté de 25 % par rapport à la moyenne des cinq années précédentes. Le nombre de rapports ODARA, rédigés dans les cas de violence familiale en 2016 (148) est comparable à celui de 2015 (144).

À la Force policière de Fredericton, la coordonnatrice en matière de violence entre partenaires intimes et familiale (VPI/F) surveille et évalue le programme à l'interne et s'associe à d'autres organisations pour élaborer et mettre en œuvre des stratégies proactives visant à réduire ces formes de violence dans notre communauté. Elle fournit de l'information et donne de la formation aux policiers et au personnel civil de la Force policière, ainsi qu'au grand public sur les questions liées à ces types de violence.

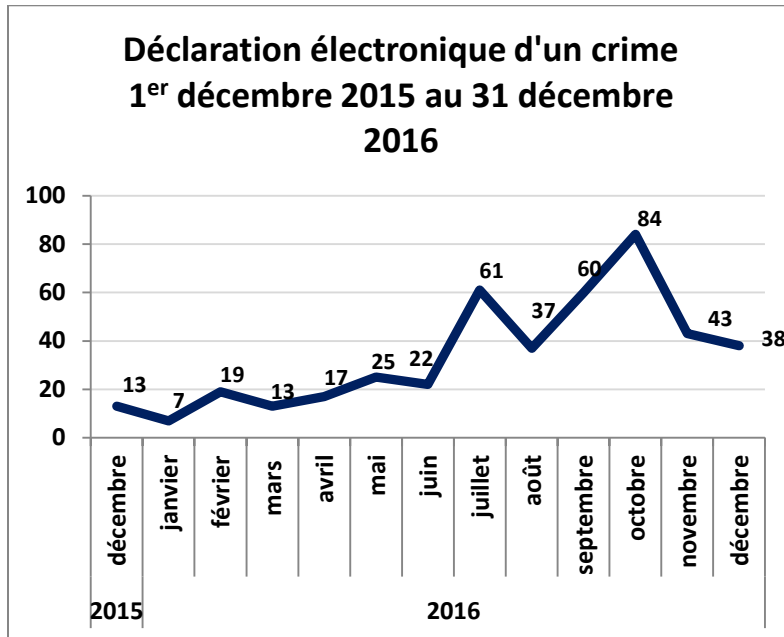


Nous collaborons avec de nombreux partenaires, entre autres le Centre Muriel McQueen Fergusson, le Centre de ressources familiales régional de Fredericton, les ministères néo-brunswickois du Développement social et de la Sécurité publique, les services de santé mentale, les services de probation, la Première Nation St. Mary's, Women In Transition, Gignoo House, la Société John Howard, Family Enrichment et l'Association multiculturelle de Fredericton.

La coordonnatrice VPI/F s'occupe aussi des dossiers de la FPF pour ces types de violence et aide à évaluer les risques en plus de servir de ressource importante aux personnes mêlées à de telles situations. Nos agents de première ligne répondent tous les jours à ce genre de demandes d'intervention; ils aident à désamorcer ces situations souvent violentes, notamment en s'occupant des enfants et des animaux de compagnie touchés.

Signalement de crimes en ligne

De tous les crimes qui pouvaient être signalés en ligne en 2016, 25 % l'ont effectivement été. Leur nombre a augmenté en 2016, mais a diminué durant les mois de novembre et décembre.



Fredericton
FORCE DE POLICE

DÉCLARATION ÉLECTRONIQUE D'UN CRIME

Le système a été conçu pour améliorer notre service à la clientèle en offrant à nos citoyens une autre façon de signaler les crimes.

Le système de déclaration électronique d'un crime vous permet de présenter un rapport n'importe quand et n'importe où et d'imprimer un exemplaire non officiel du rapport de police.

II EST POSSIBLE de signaler les incidents suivants à l'aide de notre outil en ligne :
d'une valeur inférieure à 5 000 \$ CA

- Le vol de biens à l'intérieur d'un véhicule
- les dommages ou les méfaits à l'égard d'un bien
- les dommages ou les méfaits à l'égard d'un véhicule
- Le vol de bicyclettes
- Le vol à l'inscription des véhicules des provinces d'immatriculation

EN CAS D'URGENCE, COMPOSEZ LE **9-1-1**

@villefredpolice
www.frederictonpolice.com/déclarationélectroniqueduncrime

Fredericton
FORCE DE POLICE

Première Nation St. Mary's



Le rapport annuel 2016 au sujet de la criminalité dans la Première Nation St. Mary's (PNSM) indique que les demandes d'intervention ont augmenté de 15 % par rapport à 2015. Le nombre total d'infractions au Code criminel a augmenté considérablement en 2016 par rapport à la moyenne des cinq années précédentes.

Le pourcentage de crimes contre la personne (45 %) était plus élevé que tous les crimes commis dans la PNSM en 2016. Le pourcentage de voies de fait simples contre la personne dans la PNSM se chiffrait à 41 % en 2016, soit une diminution par rapport à l'année 2015. Une analyse a démontré que le nombre de crimes contre la personne est relativement plus élevé dans la PNSM que dans les autres secteurs de la ville. Parmi tous les crimes commis

dans la Première Nation St. Mary's, la proportion de crimes contre la personne est relativement élevée, comparativement à d'autres secteurs de la ville. Le type de crime contre la propriété le plus fréquent consiste en dommages matériels (60 %).

En 2016, 55 contraventions ont été remises dans la Première Nation St. Mary's comparativement à 47 en 2015. Les accidents de voiture ont diminué de 17 % par rapport à la moyenne des cinq années précédentes.

La Force policière de Fredericton, et particulièrement les agents de la Première Nation St. Mary's et la coordonnatrice en matière de violence entre partenaires intimes et familiale continuent à collaborer avec le conseil de bande et les membres de la communauté.

Circulation



La sécurité routière a fait partie des principales priorités de l'ensemble de la Force policière en 2016. Il est important de souligner la contribution de la Section de la sécurité routière qui a mis l'accent sur un certain nombre de buts stratégiques. Ces membres se sont occupés tout au long de l'année d'effectuer des interventions ciblées comme l'inattention au volant, l'excès de vitesse et le corridor de sécurité. La collaboration avec des partenaires de la sécurité publique de la GRC et la

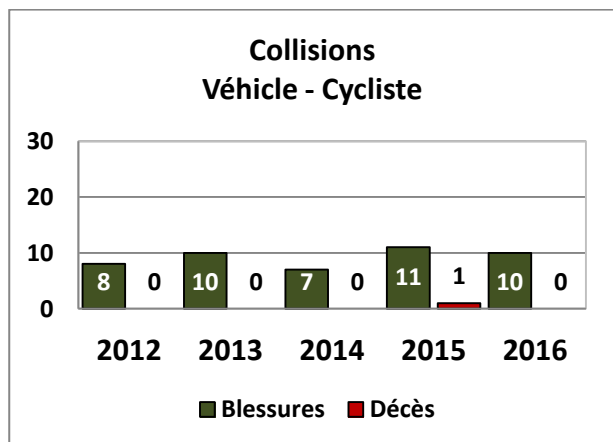
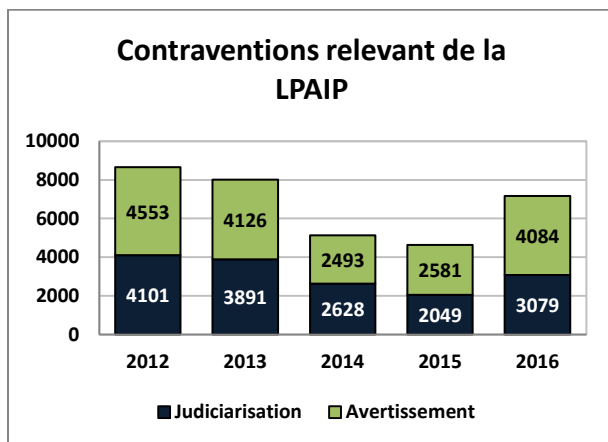
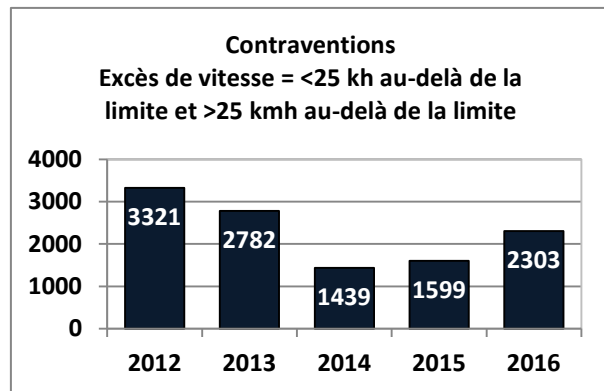
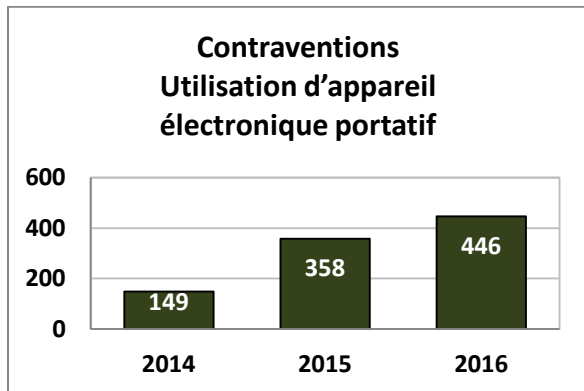
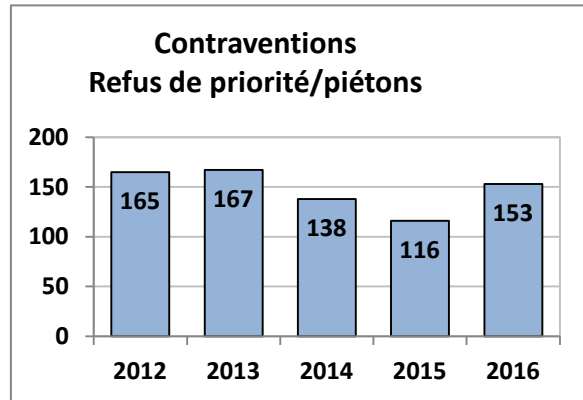
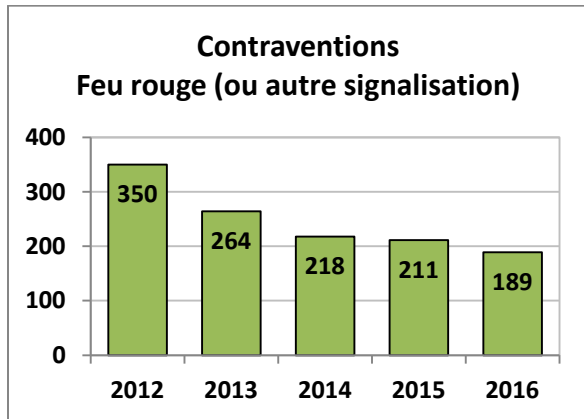
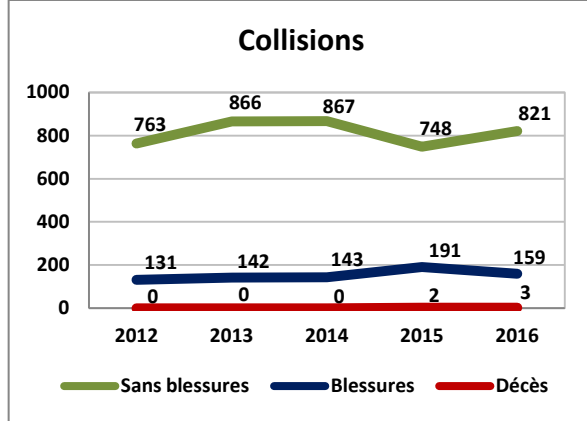
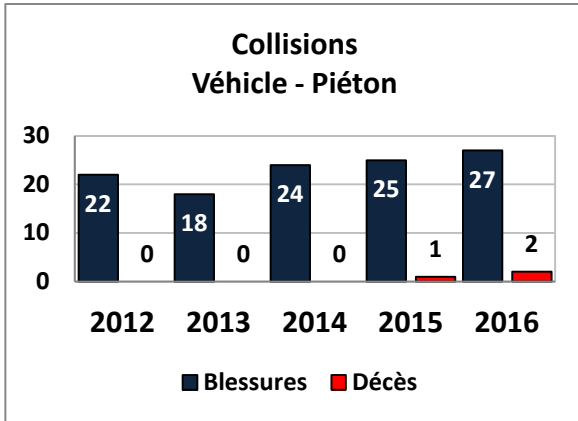
Direction de l'application des lois sur les véhicules utilitaires a donné d'excellents résultats à certaines occasions. Notre relation étroite avec la Section Grand Fredericton de MADD est essentielle à la promotion de l'importance de la sobriété au volant et l'Opération ruban rouge durant les vacances demeure l'un de nos plus importants messages concernant la conduite sécuritaire.

En règle générale, le nombre d'accidents de voiture est demeuré stable en 2016, par rapport aux années précédentes. Le nombre de collisions avec blessures a diminué de 17 % en 2016 comparativement à 2015. On a enregistré trois décès liés à la circulation en 2016 (1 passager de voiture et deux piétons). En 2016, 27 piétons et 10 cyclistes ont subi des blessures en contexte de circulation. Ces chiffres sont comparables à ceux des années précédentes.

En 2016, on a enregistré 3079 poursuites et 4084 avertissements en vertu de la *Loi sur la procédure applicable aux infractions provinciales* (LPAIP). Les contraventions relevant de la LPAIP ont augmenté de 55 % par rapport à 2015.

Le nombre de contraventions liées au non-respect du droit de passage, à l'excès de vitesse et à l'utilisation d'appareils électroniques portatifs a augmenté par rapport à 2014 et 2015.

Le nombre de contraventions liées au franchissement d'un feu rouge (ou autre signalisation) a diminué par rapport à 2014 et 2015.



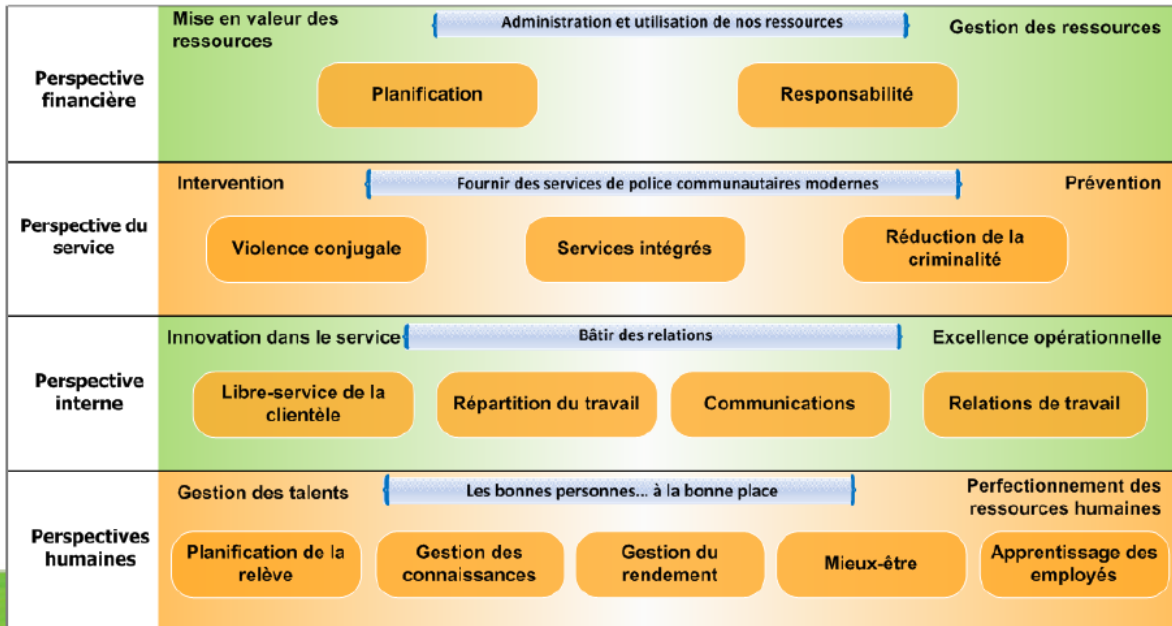
Plan stratégique 2012-2016

Force policière de Fredericton - Plan stratégique



Vision
L'excellence dans les services de police modernes.

Mission
Travailler ensemble en vue de trouver des solutions durables pour assurer la sécurité de la communauté.



Principales réalisations

Services intégrés :

Deux détachements auprès de l'unité EEI et des unités de criminalité technologique

Comité consultatif sur la diversité culturelle

Libre-service à la clientèle

Déclaration en ligne de crimes

Cartographie de la criminalité sur Internet

Registre des personnes vulnérables

Planification et responsabilité

Tableaux visuels de gestion

Gestion des présences

Déclaration en ligne de crimes

Live Scan – Criminel

Études générales sur le gaspillage : pratiques exemplaires permanentes

Violence entre partenaires intimes

Policière affectée à temps plein

Formation ODARA, toute la Force

Évaluation du programme en 2017

Réduction de la criminalité

Stratégie de sécurité routière

Outils d'analyse de la criminalité

« Opération Breach » (dossiers marqués)

Comité consultatif des aînés

Contrevenants chroniques

Opération couvre-feu

Poste permanent d'analyste en criminalité

Planification de la relève

Personnel de réserve dûment formé pour chaque poste unique de la FPF

Équipes spéciales affectées aux carrières

Tous ont le grade de sergent (sous-officier)

Agents de formation en milieu de travail

Gestion du rendement

« Formation des formateurs », formation intégrée/RCSP

Vérification et évaluation annuelle du PDR

Bien-être

Comité de bien-être de la FPF

En route vers la préparation mentale [translated] – 2 policiers dûment formés

Formation The Working Mind: Workplace Mental Health and Wellness, toute la Force

Séance « Honey I'm Home »

Apprentissage de l'employé

Formation au maniement de carabine, toute la Force

Restructuration de la formation en cours d'emploi

Rénovation du milieu d'apprentissage

Harmonisation du Bureau des normes professionnelles avec le conseiller à la formation et au perfectionnement

Dans la communauté

La collaboration entre la police et la communauté améliore la capacité de veiller à la sécurité et à l'ordre en situations particulièrement difficiles. Les services de police communautaire sont l'affaire de tous. Qu'il s'agisse des gens qui signalent des crimes et des méfaits et qui se préoccupent de la sécurité de leur quartier, des agents qui répondent aux appels des citoyens ou des organismes communautaires qui appuient notre travail, aucun groupe ne peut y arriver seul.

