



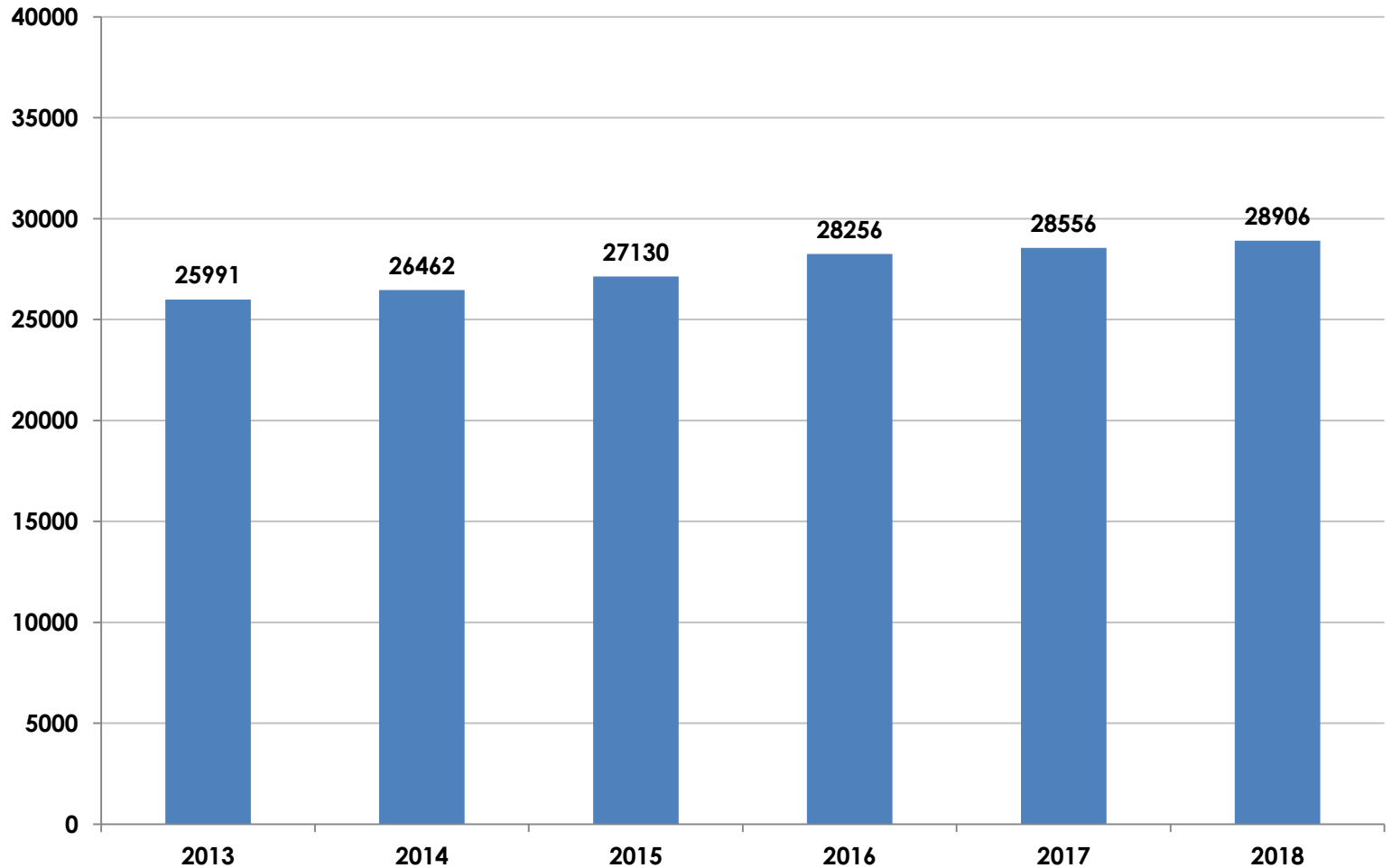
# Force policière de Fredericton

## *Aperçu des statistiques 2018*

# Faits saillants

- Hausse des appels de service
- Plus de crimes contre la propriété que contre la personne
- Néanmoins, hausse des crimes contre la personne
- Hausse importante des interventions liées à la santé mentale
- Hausse globale des collisions – baisse des collisions avec blessures
- LDIPVP (*Loi sur le droit à l'information et protection de la vie privée*)

# Demandes d'intervention



# Répartition des appels à la police


DEMANDES DE SERVICE	2016	2017	2018
APPELS	28704	28556	28906
SIGNALEMENTS	7233	7548	7332
NOMBRE MOYEN D'APPELS/MOIS	2392	2380	2409
NOMBRE MOYEN D'APPELS/JOUR	78,4	78,2	79,2
NOMBRE MOYEN D'APPELS/HEURE	3,2	3,3	3,3




# APPELS DE SERVICE

## HAUSSES ET BAISSSES RELATIVEMENT ÉLEVÉES

	MOY. 5 ANS	2018
PLAINTES POUR FRAUDE	214	254
HÉBERGEMENT DE NUIT	26	33
SURVEILLANCE	1405	1842
PERTURBATION	575	844
PERSONNE NON DÉSIRÉE	477	754
PLAINTES POUR INTRUSION	59	109




	MOY. 5 ANS	2018
APPEL LIÉ AUX ANIMAUX	180	89
MÉFAIT / DOMMAGE MATÉRIEL	542	312
VOL, PLAINTÉ	1402	993
CONDUITE AVEC FACULTÉS AFFAIBLIES, SIGNALEMENT	122	106




# FRÉQUENCE

## HAUSSES ET BAISSSES RELATIVEMENT ÉLEVÉES

	MOY. 5 ANS	2018
FRAUDE, CARTE DE CRÉDIT	54	71
VOIE DE FAIT CAUSANT DES LÉSIONS CORPORELLES GRESSION ARMÉE / AGRESSION ARMÉE	55	72
CONDUITE SANS PERMIS (suspension)	120	177
VOL DE VÉHICULE À MOTEUR	51	76
LOI SUR LES ACTES D'INTRUSION	44	61
POSSESSION D'ARME	14	28
ASSISTANCE EN SANTÉ MENTALE	201	372

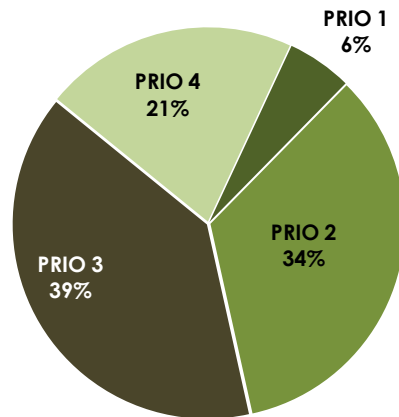


	MOY. 5 ANS	2018
VOL A L'ÉTALAGE <5000 \$	137	58
DOMMAGES À LA PROPRIÉTÉ	396	258
CONDUITE AVEC FACULTÉS AFFAIBLIES	108	82
VOLS AUTRES <5000 \$	534	448
VOL DE VÉHICULES À MOTEUR <	536	479



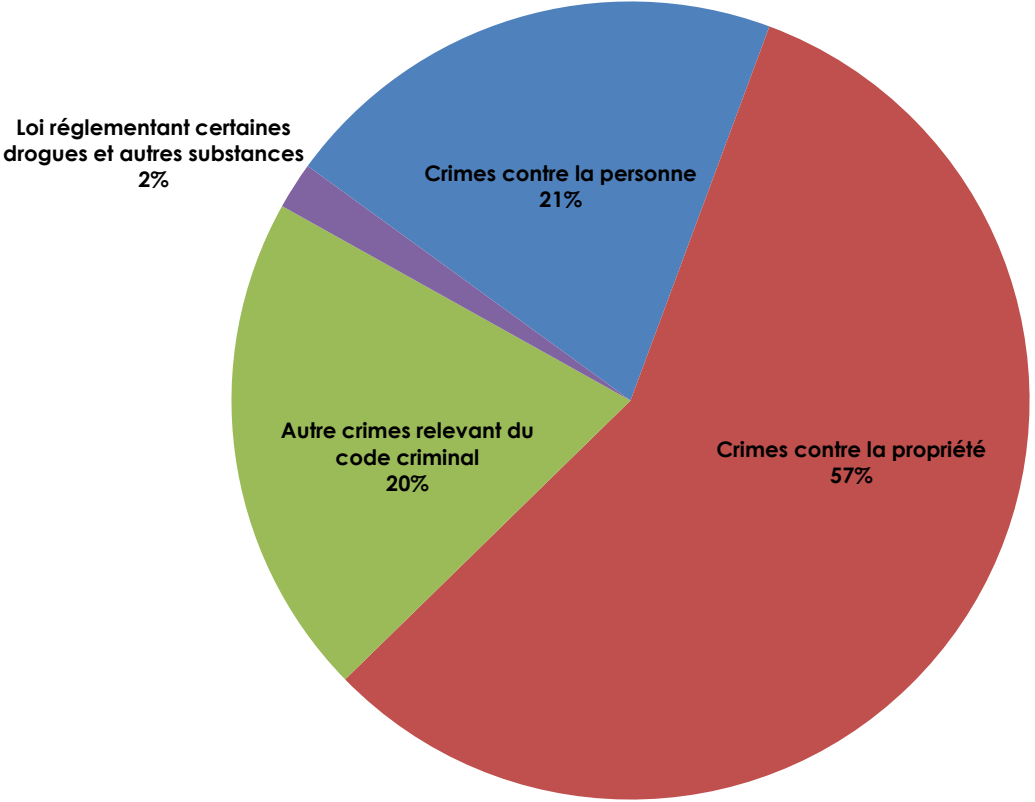
# Ordre de priorité des appels

## PRIORITÉ DES APPELS



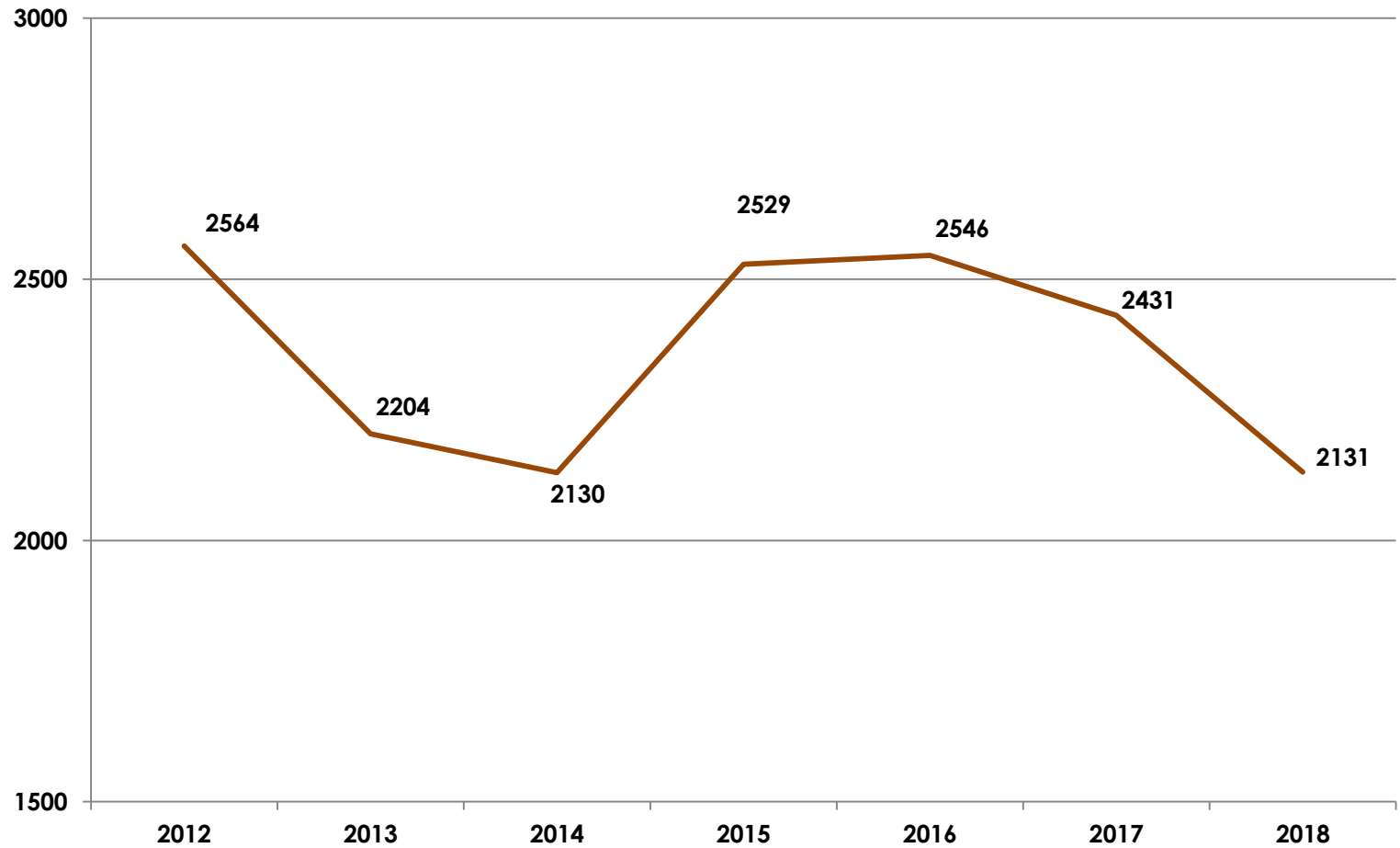
- Le niveau de priorité :
  - dicte l'urgence et l'intervention;
  - influe sur le nombre d'agents;
  - peut avoir un impact sur d'autres ressources, y compris les équipes spéciales.

# 2018 Total des infractions (autre que circulation)

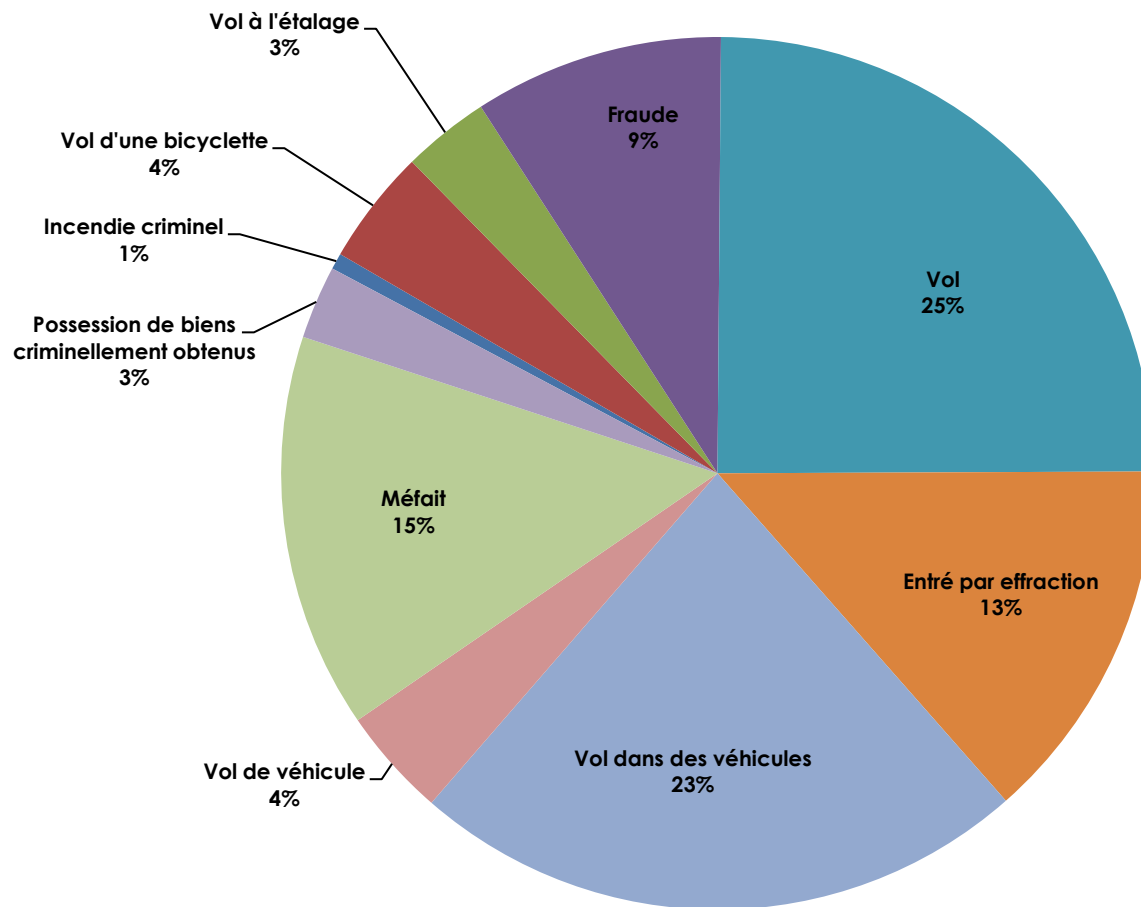




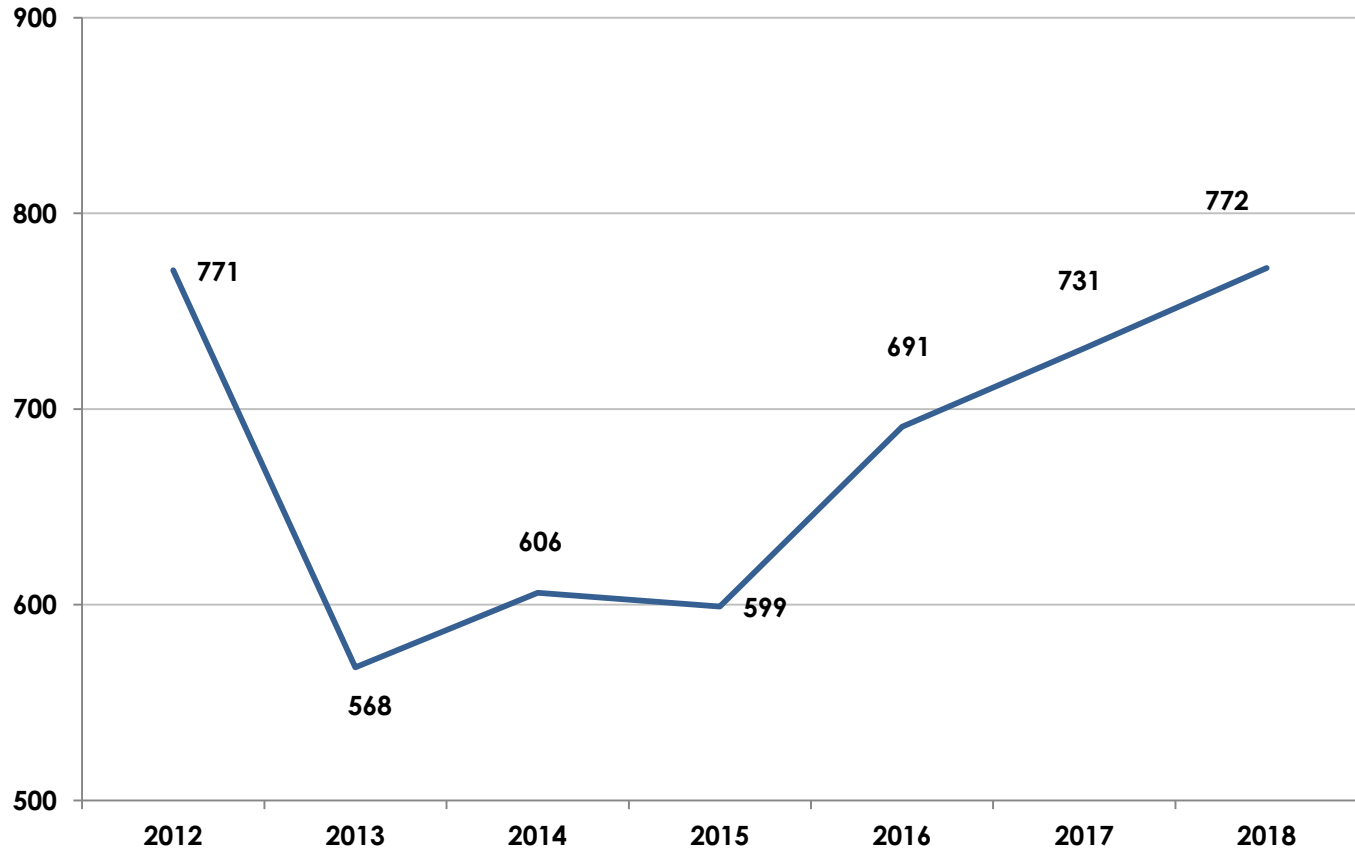
# Crimes contre la propriété



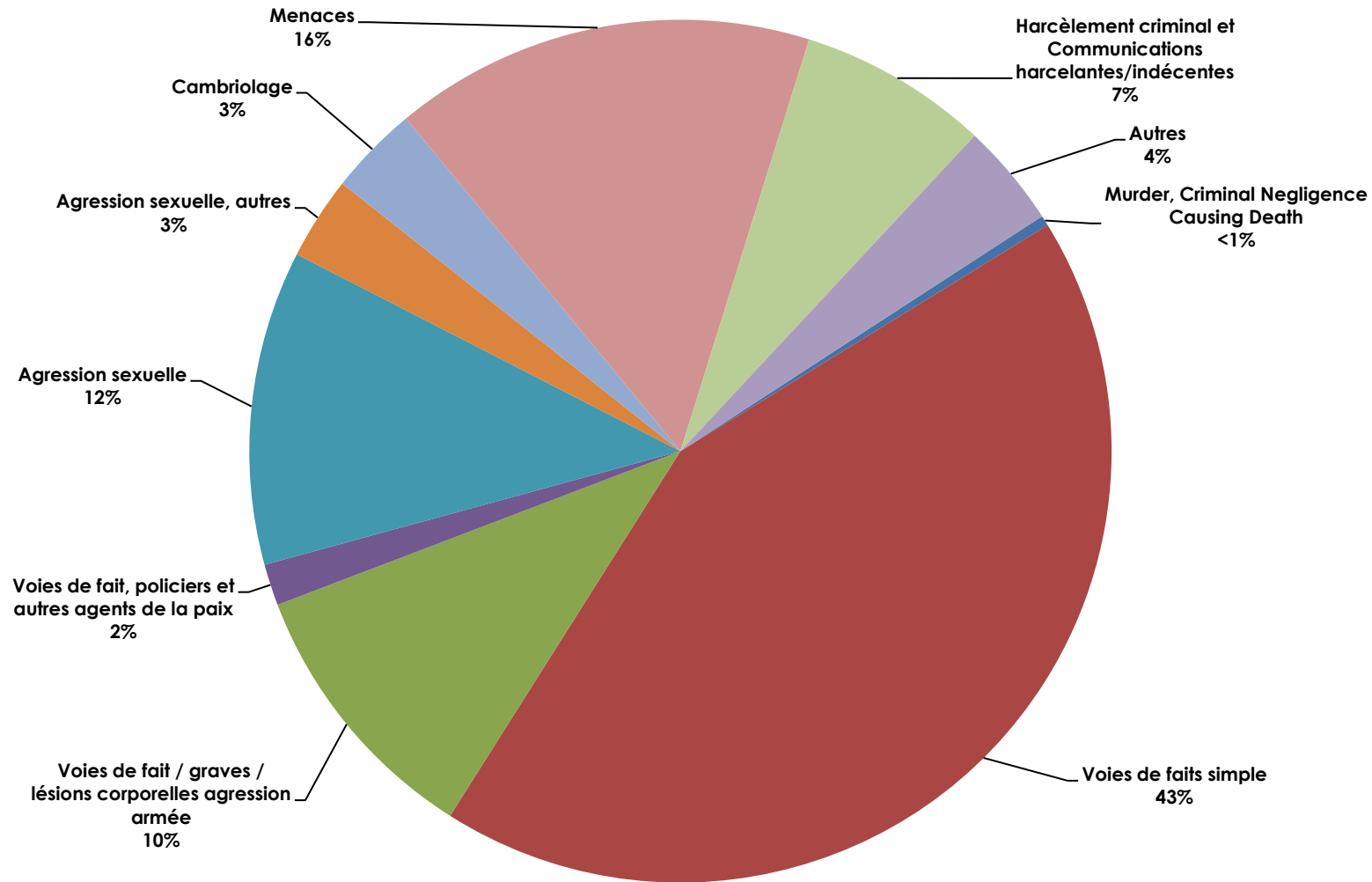
# Crimes contre la propriété



# Crimes contre la personne



# Crimes contre la personne

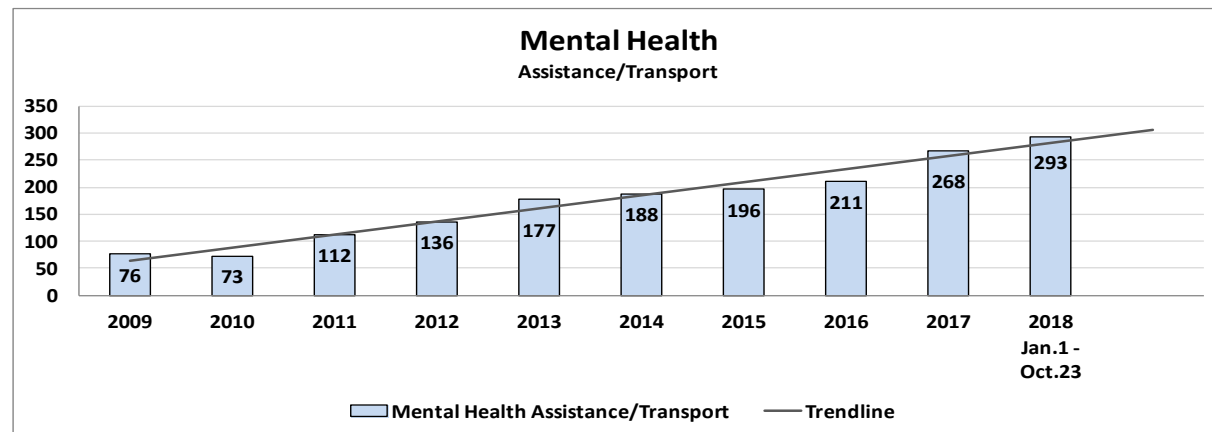


# Incidents/Victimes

<b>Crimes contre la personne</b>	<b>Numéro d'incidents</b>	<b>Numéro de victimes</b>
Meurtre/ causer la mort par négligence criminelle	3	6
Voies de faits simple	330	378
Voies de fait / graves / lésions corporelles agression armée	79	94
Voies de fait, policiers et autres agents de la paix	12	22
Agression sexuelle	91	92
Agression sexuelle, autres	24	22
Cambriolage	26	32
Menaces	122	132
Harcèlement criminel et Communications harcelantes/indécentes	55	54
Autres	30	31

# Appels liés à la santé mentale ou toxicomanie

- Problèmes liés à la santé mentale et aux toxicomanies – en hausse
- Problèmes liés à la santé mentale – souvent transférés à la police
- Temps d'attente des agents à la salle d'urgence – élevé (chaque personne en crise de santé mentale amenée à l'hôpital nécessite environ **3 heures** sur place)
- Coordonnatrice pour la jeunesse à risque et la santé mentale
- Protocole d'entente avec les Services mobiles d'intervention d'urgence de Fredericton
- Collaboration soutenue avec les partenaires communautaires



# Appels liés à la santé mentale – chronologie (cas individuels)

- Du 5 juin au 8 septembre 2017 (3 mois) : 34 appels de service (exclut les interactions pendant les patrouilles à pied et les appels additionnels du public, des conseillers municipaux et des organismes concernés)
- Temps total passé par la Force policière de Fredericton : environ 200 heures (estimation)
- Chaque demande d'assistance : 1 à 6 agents dépêchés sur place
- Chaque demande d'assistance : 15 minutes – 7 heures
- Coûts estimés largement au-delà de 10 000 \$ (en heures seulement, 9142 \$)
- Plan de collaboration par la coordonnatrice de la santé mentale
- Du 1<sup>er</sup> janvier au 31 octobre 2018 (10 mois), seulement 5 demandes d'assistance (disponibilité pour assistance planifiée). Coût total : environ 335 \$ (salaire horaire\*temps)

# Temps passé par la police à l'hôpital Dr Everett Chalmers (2018)

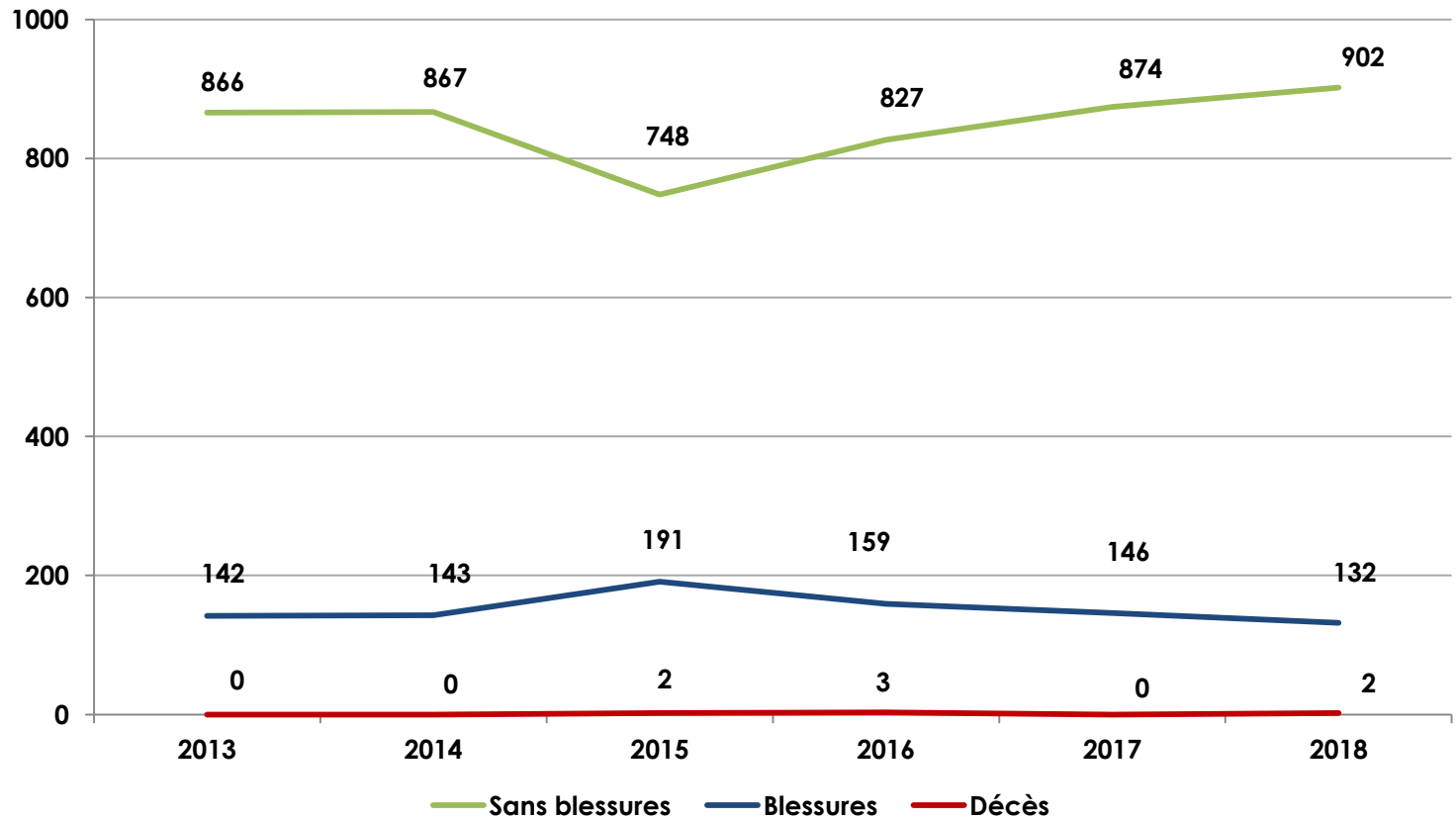
Nombre total d'appels de service	235
Total des appels de service réels (déduction faite des appels de triage et de non-présence)	181
Minutes passées à l'hôpital (363 heures et 22 minutes)	21 802 minutes
Temps moyen par appel	1 heure et 32 minutes
Temps moyen par appel de service réel	27 minutes



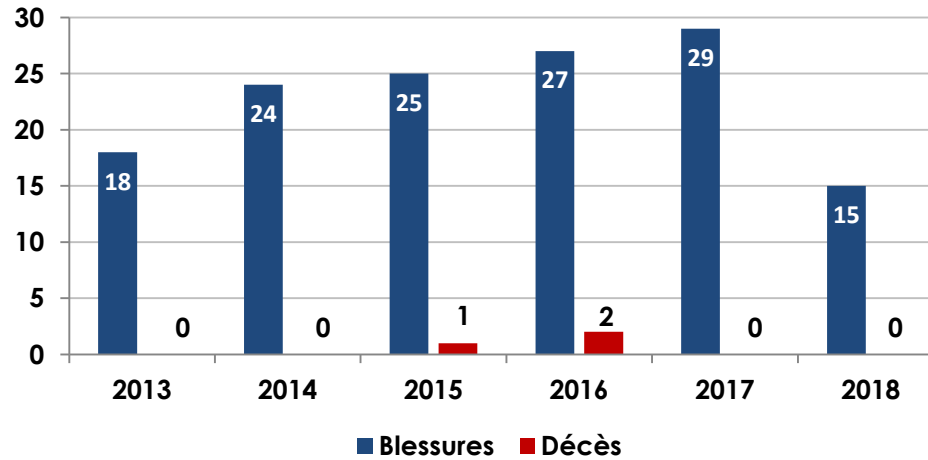
# CIRCULATION



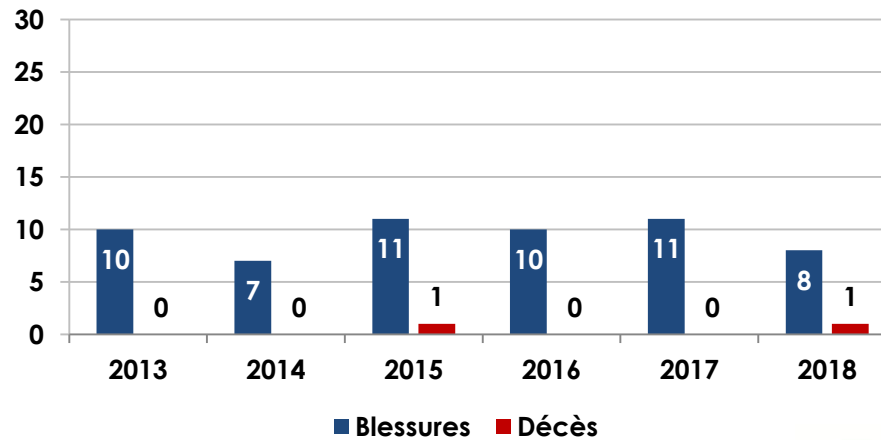
# Collisions



## COLLISIONS Véhicule-Piéton

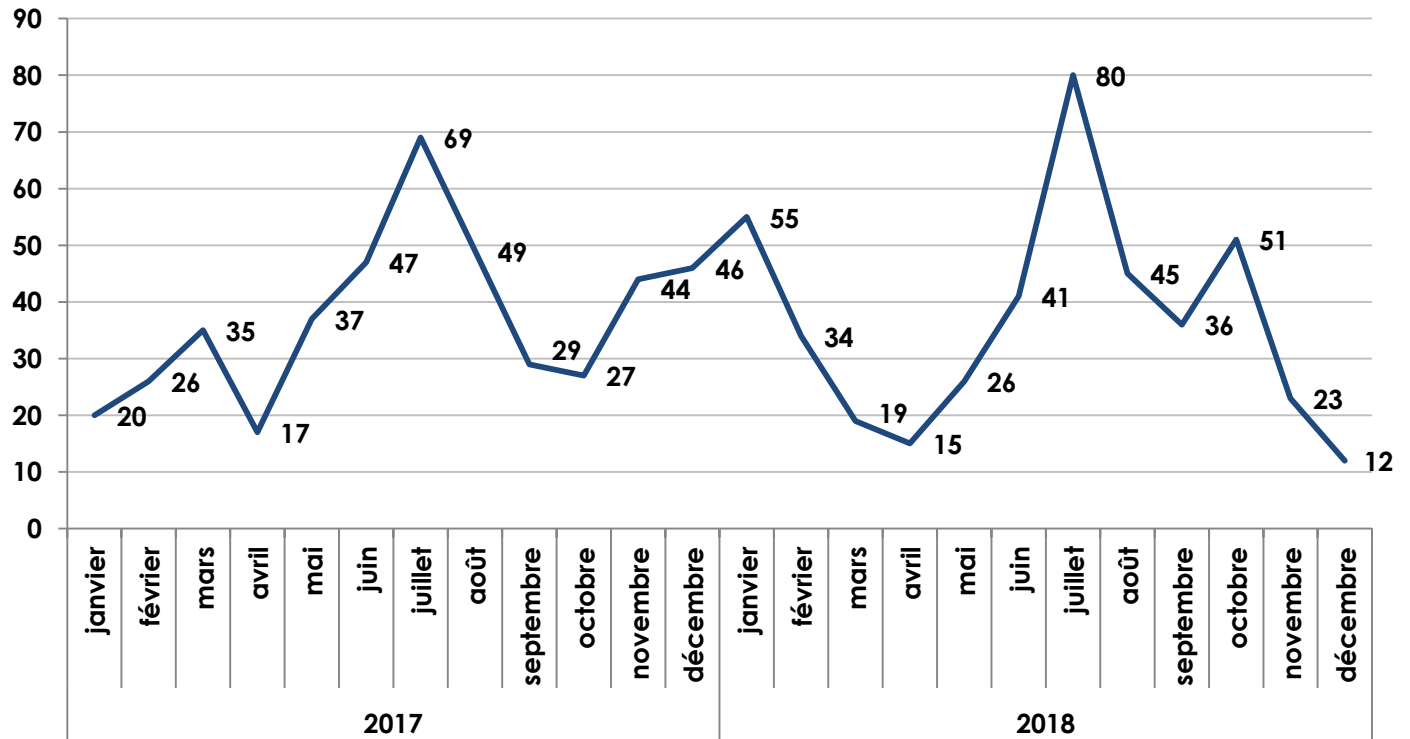


## COLLISIONS Véhicule-Cycliste



# Déclaration électronique d'un crime

Signalement de crimes en ligne  
2017-2018



# Vérifications de casier judiciaire

- Vérifications de l'aptitude à travailler auprès de personnes vulnérables = 2853
  - Cette vérification est demandée quand la nature du travail, rémunéré ou bénévole, met le candidat ou la candidate en position de confiance par rapport à des personnes vulnérables : jeunes, personnes âgées ou ayant une déficience mentale ou physique...
- Vérifications pour travail auprès de personnes non vulnérables = 1331
- Empreintes digitales = 147

# Demandes relatives au droit à l'information et protection de la vie privée

- En 2018, 66 demandes ont été déposées.
- Maintenant, on note le temps nécessaire pour répondre à chaque demande.
- Les demandes sont de plus en plus complexes.