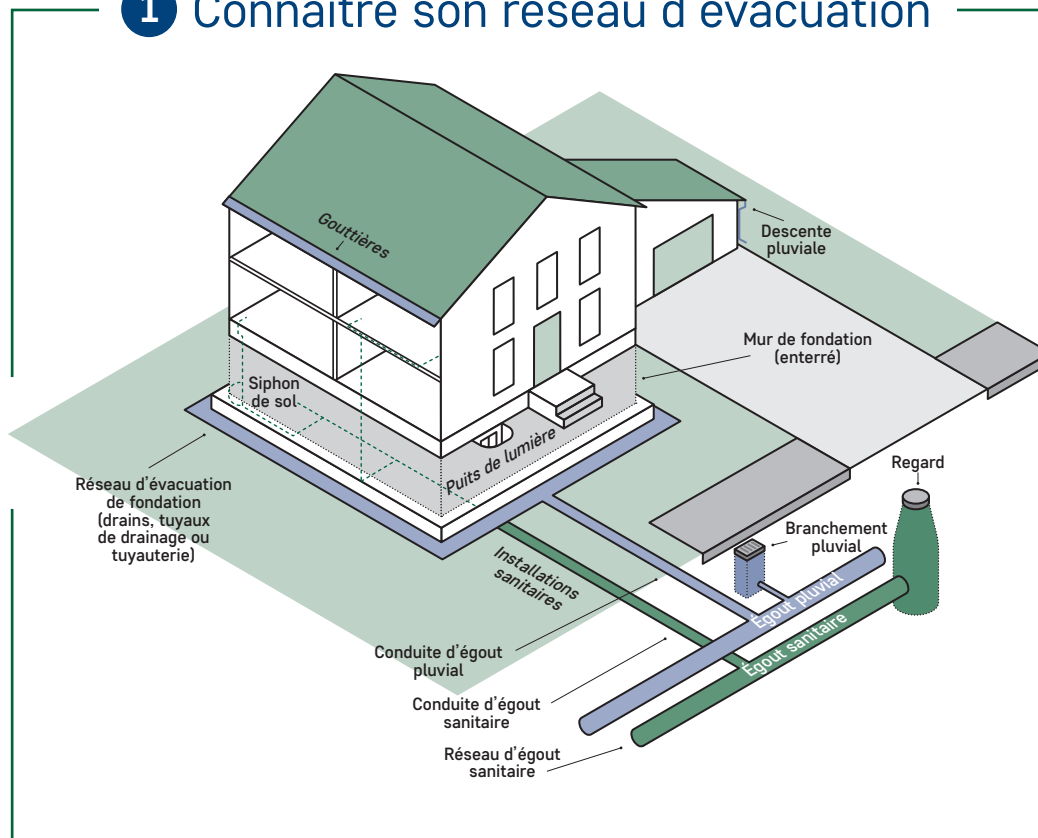


# CONSEILS POUR RÉDUIRE LES RISQUES D'INONDATION

## DE SA MAISON EN CAS DE PLUIE TORRENTIELLE

### 1 Connaître son réseau d'évacuation



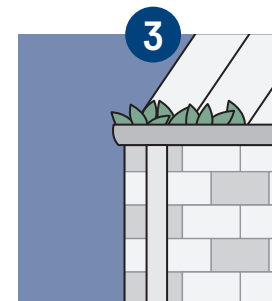
#### Autre conseil

Ranger les objets de valeur et les matières dangereuses dans des contenants étanches ou les entreposer ailleurs qu'au sous-sol.

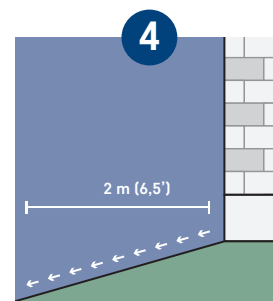
Remarque : ces mesures ne s'appliquent pas toutes à chaque maison et ne garantissent pas la prévention des inondations.



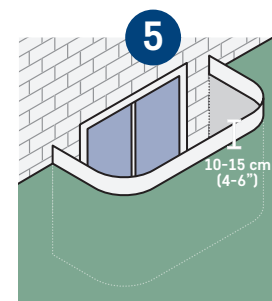
Enlever les débris de l'égout pluvial, du fossé ou du ponceau le plus proche.



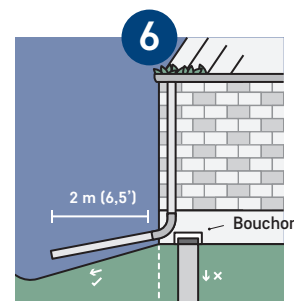
Dégager les gouttières.



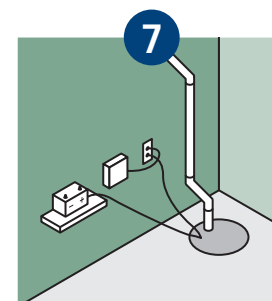
Corriger le nivellement pour diriger l'eau à au moins 2 m de la fondation.



Installer des puits de lumière de 10-15 cm au-dessus du sol et poser des fenêtres étanches.



Débrancher les descentes pluviales et boucher les drains de fondation. Rejeter l'eau s'écoulant du toit à distance de la fondation.



Installer une pompe de puisard pour protéger le sous-sol des entrées d'eau. Une pompe de secours couplée à une batterie (à tester régulièrement) renforcera la protection.

**Fredericton**

Fredericton.ca